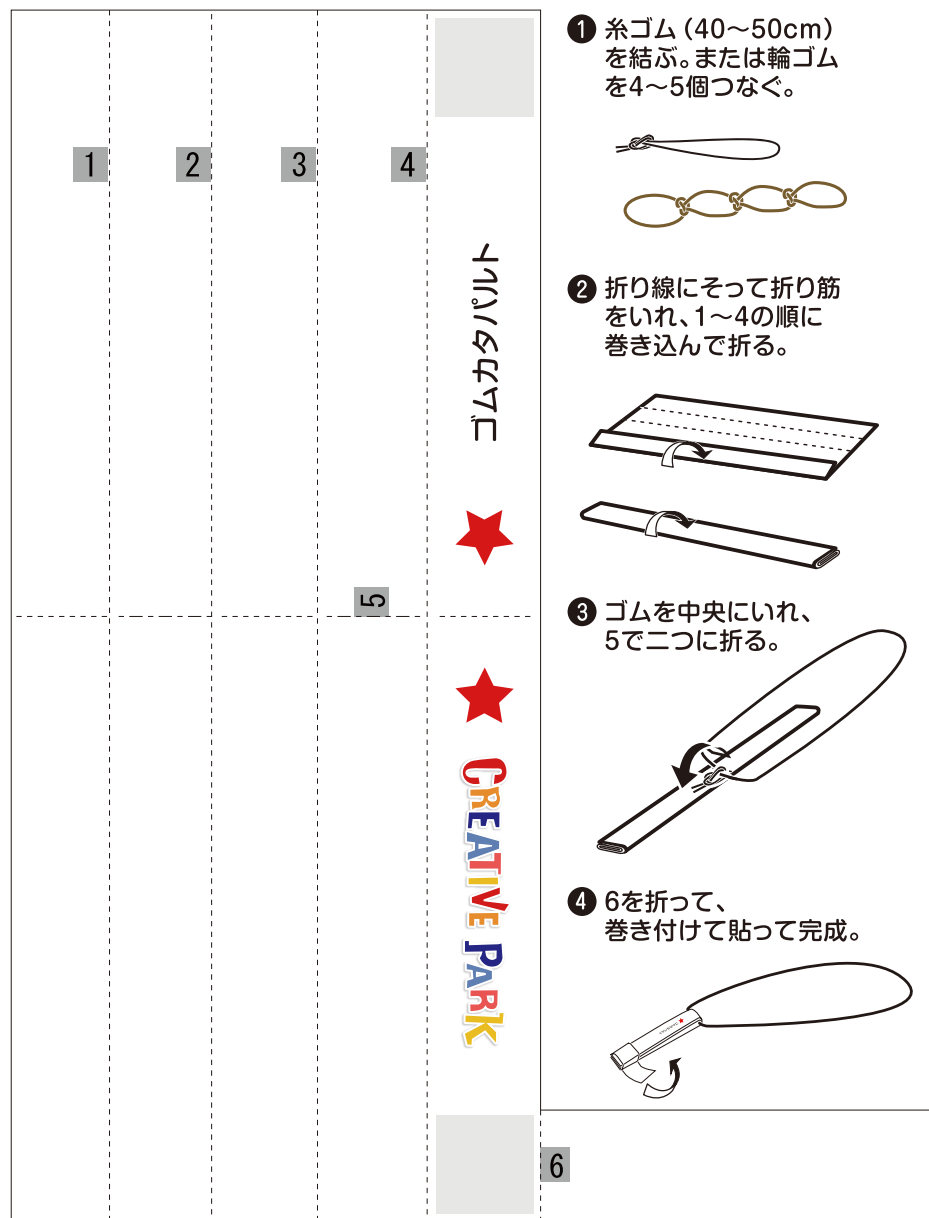


ゴムカタパルトの作り方



飛ばすときの注意

- 絶対に人に向けて飛ばさないこと。
- 帽子、メガネで目を保護すること。
- 学校の運動場など広い場所で飛ばすこと。
- 木や屋根に引っかかった場合、登らないこと。

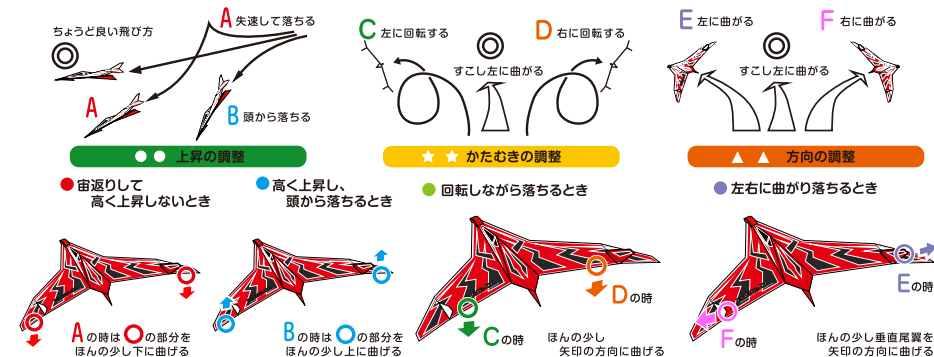
飛ばす前のチェック

- ゲージをあてて角度をあわせる
- 前、後ろ、横から見て羽根が曲がっていないかチェックしましょう。少しでも曲がっているときはまっすぐ平らにしましょう。



調整の仕方 調整の仕方をおぼえて紙飛行機を操縦しよう。

- 前に押し出すように水平に飛ばしてみる。(ゴムカタパルトでかるく飛ばしてみる)




- 飛び方をよく観察して少しずつ調整しましょう。

ゴムカタパルトで飛ばしてみよう。

ワンポイント アドバイス

- 紙飛行機は変形しやすいので絶対に翼を持たないこと。必ず機首、胴体を持つこと!

ほんの少し翼を曲げるだけで大きく飛び方が変わります。



翼にさわるのは調整する時だけです。

