

折り紙的な背中のデザインがユニーク

# ハリネズミ

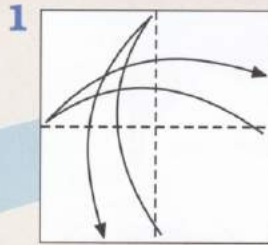
Hedgehog

折り紙用紙 ◆ 30cm×30cm / 1枚

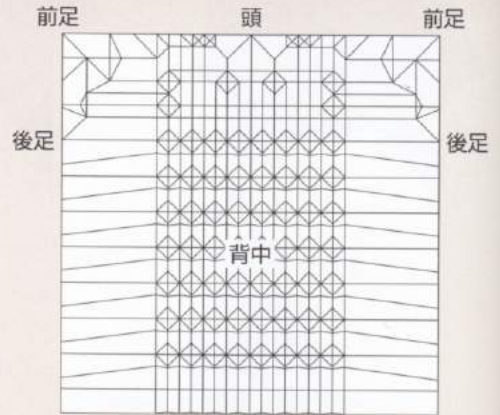
今井雄大 創作  
by Yudai Imai

難易度 ★★★★★

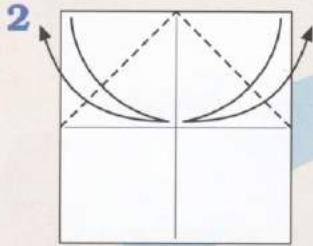
ユニーク ★★★★★



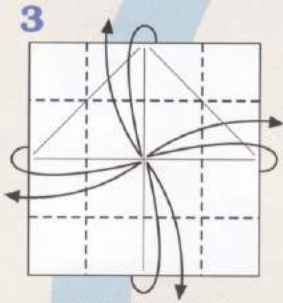
半分に折り筋をつける



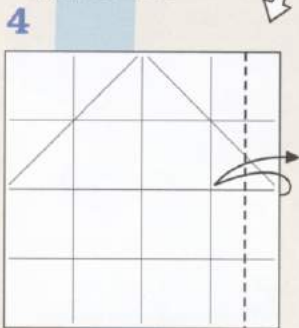
展開図



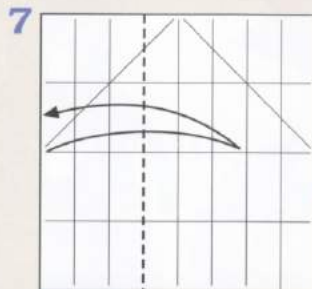
カドを中心に合わせて折り筋をつける



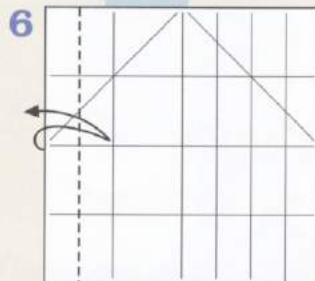
フチを折り筋に合わせて折り筋をつける



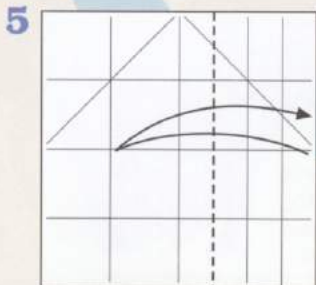
フチを折り筋に合わせて折り筋をつける



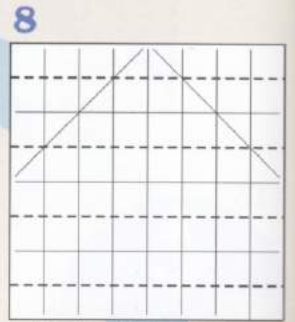
フチを折り筋に合わせて折り筋をつける




フチを折り筋に合わせて折り筋をつける



フチを折り筋に合わせて折り筋をつける

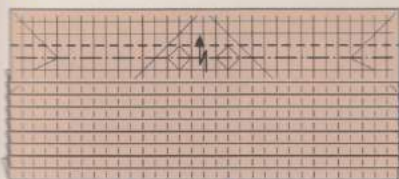


横向きにも同じように折り筋をつける



同じように半分の幅で折り筋をつける

17



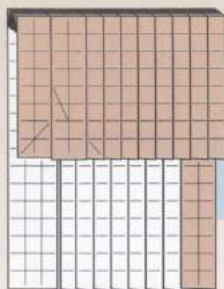
段折り

18



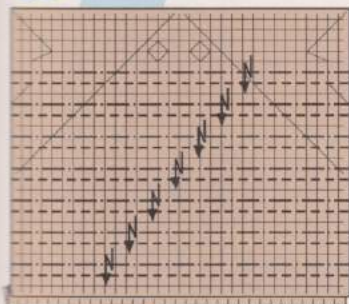
後ろへ半分に折る

21



反対側も20と同じように折る

16

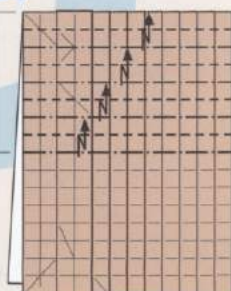


同じように7回段折り

19



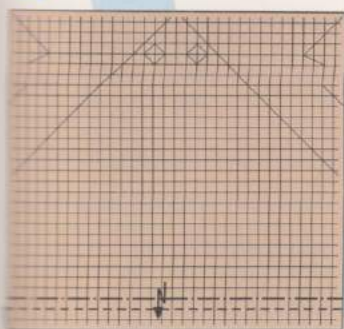
20



8マス

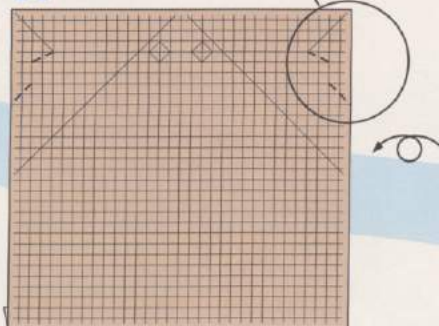
上の1枚だけ4回段折り

15



段折り

14

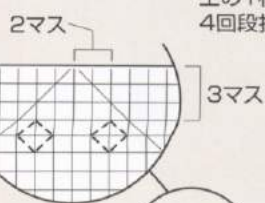


図の位置に折り筋をつける

2マス

5マス

4マス




13

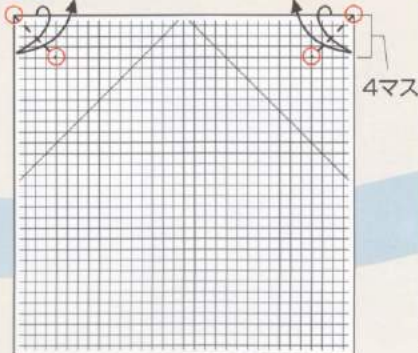
図の位置に折り筋をつける

ここまで30分~1時間は  
かかるでしょう  
折り筋は均等な幅に  
なるよう折りましょう

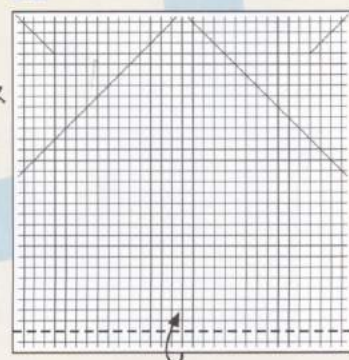
10

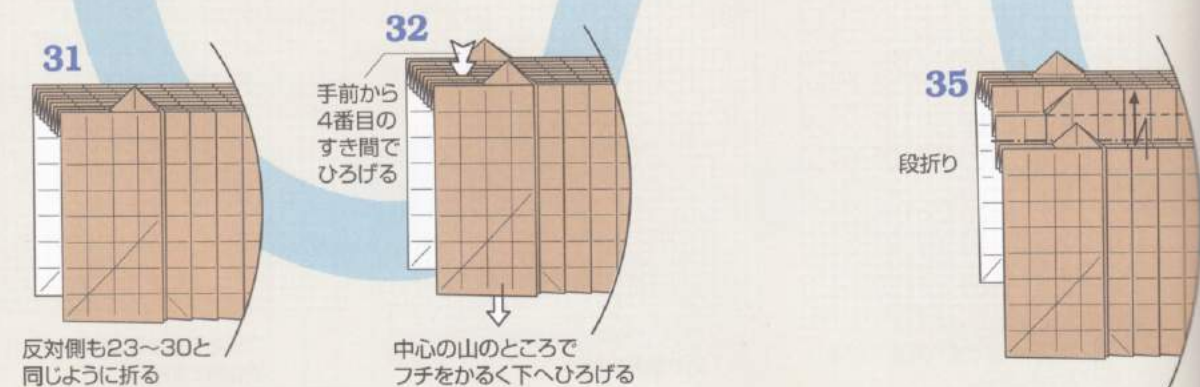
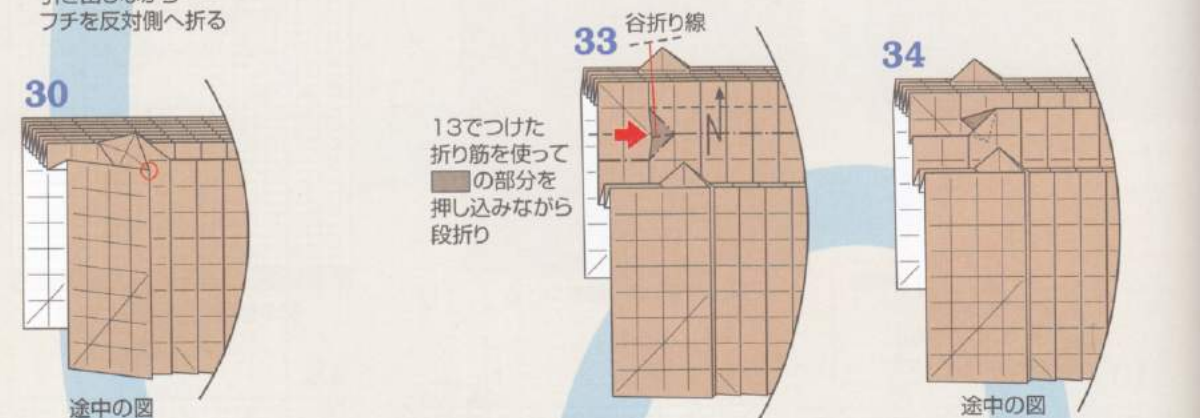
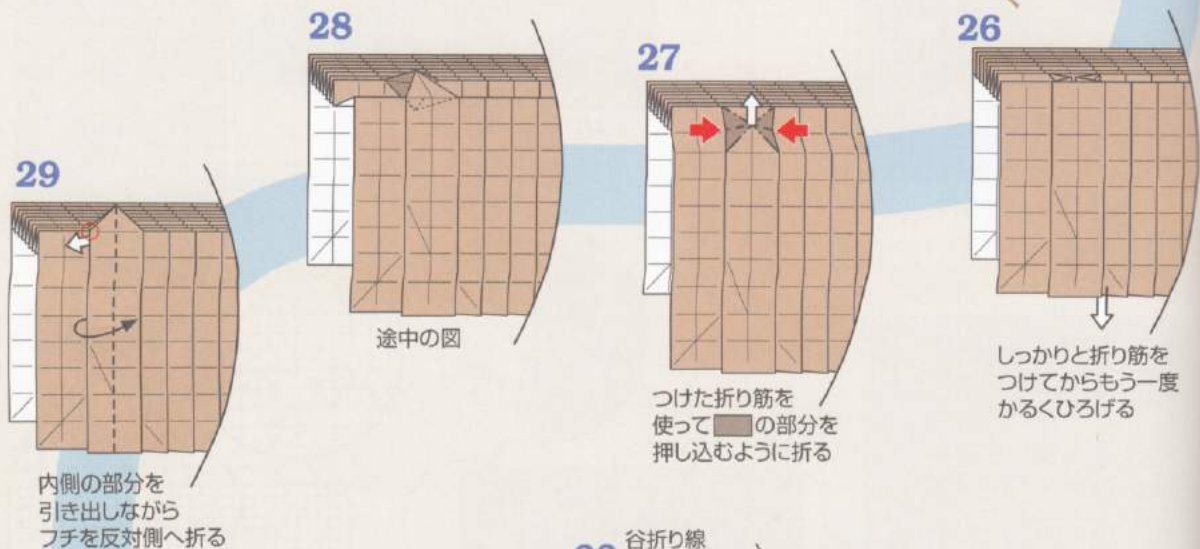
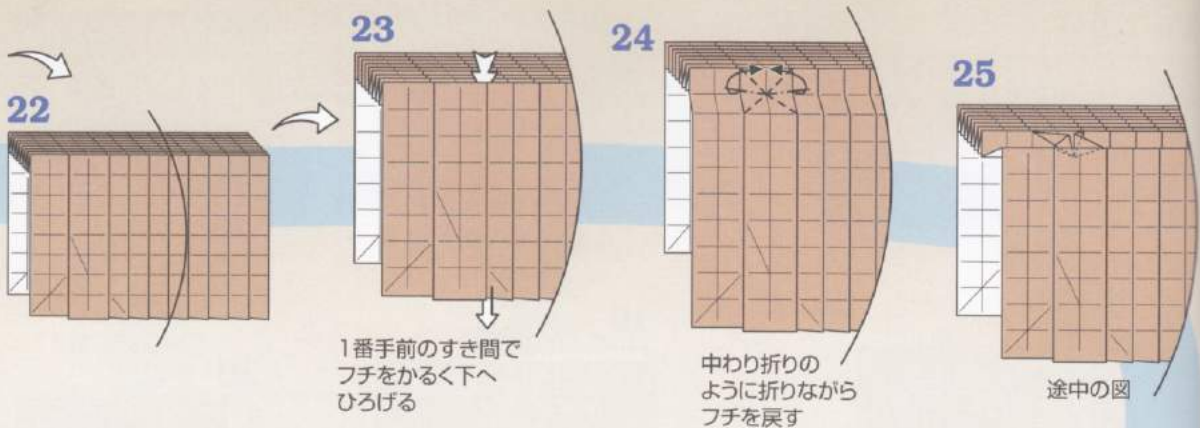
更に半分の幅で折り筋をつける  
32等分になる

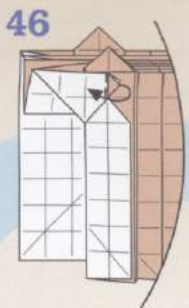
11

フチとフチを合わせて  
折り筋をつける

12

フチを下から2つ目の  
折り筋で折る

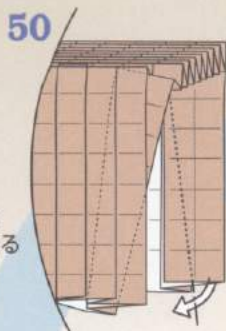




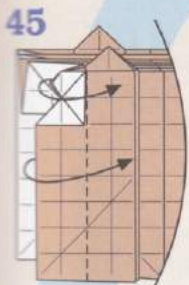
手前のカドを  
反対側へ折る



反対側も  
41~46と  
同じように折る



反対側も  
同じように  
ずらして折る



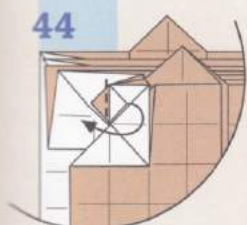
フチを反対側へ折る



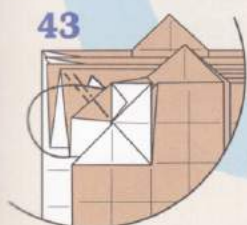
48



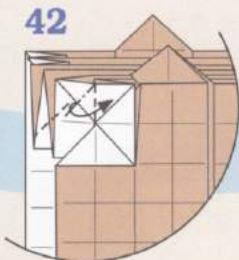
カドをつまんで  
○を結ぶ線で  
ずらすように折る



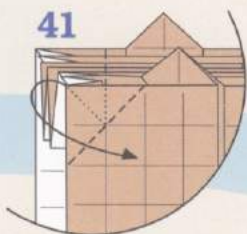
カドを反対側へ折る



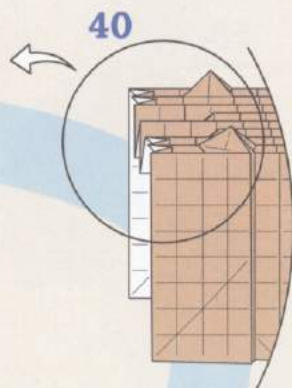
カドを内側に折る



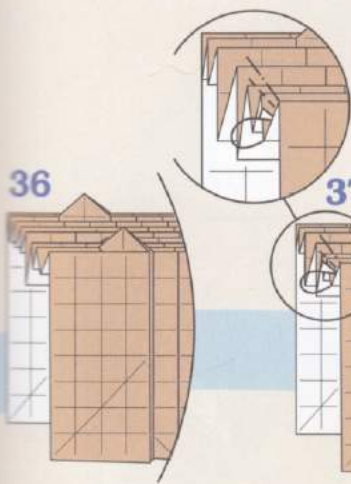
内側をひろげて  
つぶすように折る



手前のカドを斜めに  
折って起き上がってきた  
部分をひろげて  
つぶすように折る



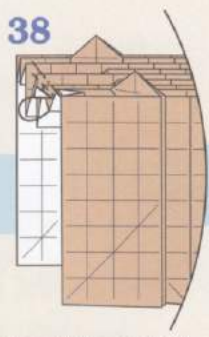
40



反対側も32~35と  
同じように折る




手前のすき間で  
カドを内側に折る



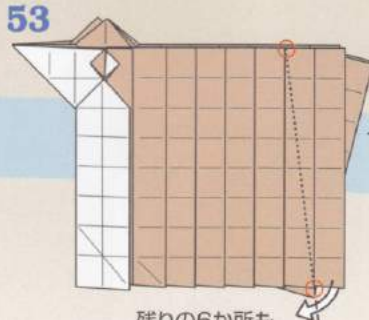
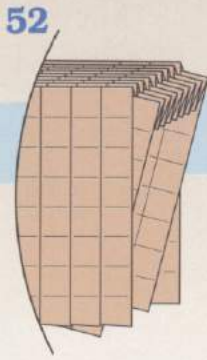
次のカドも同じように  
内側に折る



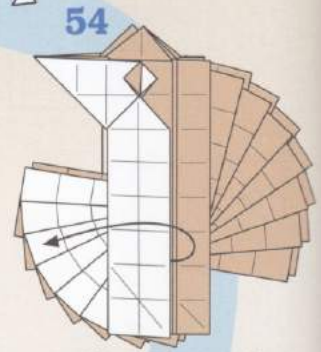
反対側も  
37~38と同じ  
ように折る



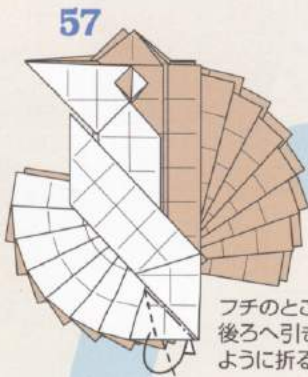
51  
間のカードも全て  
ずらすように  
引き出して  
同じ角度になる  
ようにする



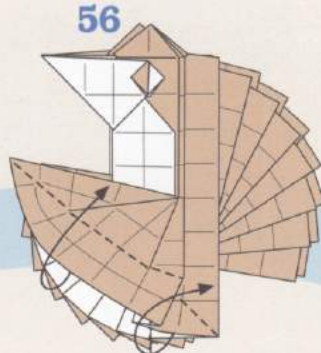
53  
残りの6か所も  
49~51と同じように  
ずらして折る



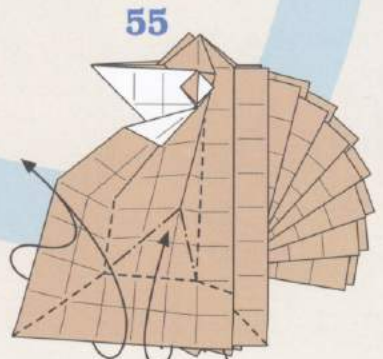
54  
フチを反対側へひろげる



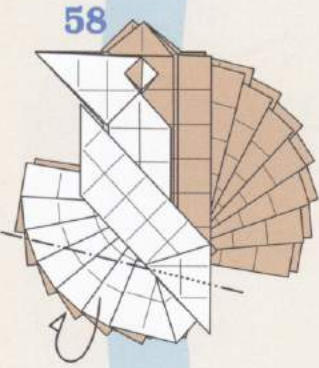
55  
フチのところを  
後ろへ引き寄せ  
るように折る



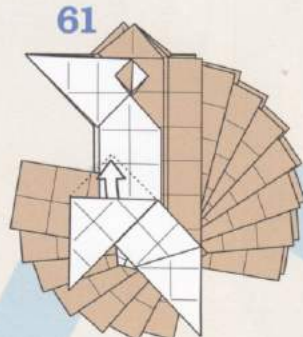
56  
途中の図



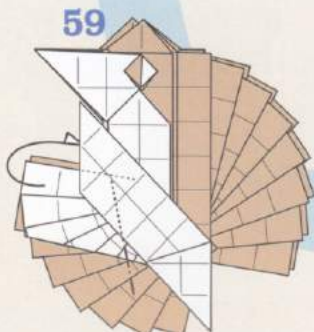
57  
ついている折り筋で  
カードをつまむように  
折りたたむ



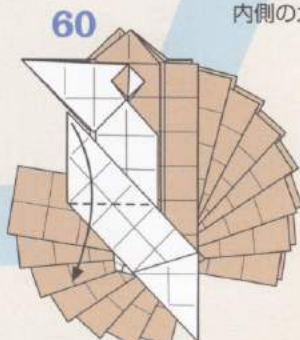
58  
フチを後ろへ折る



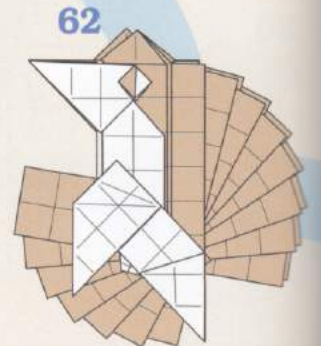
59  
内側のカードを引き出す



60  
フチを内側に折る

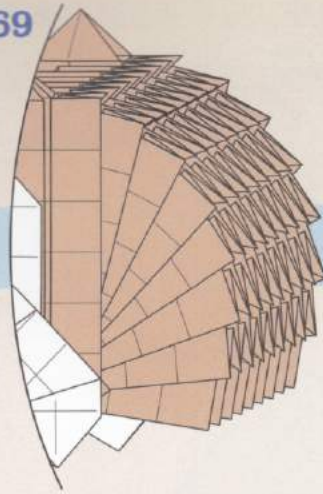


61  
カードを下へ折る

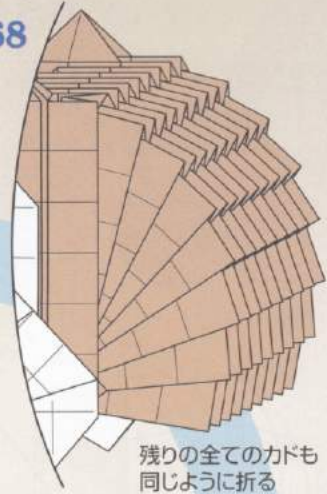


62  
反対側も54~61と  
同じように折る

69

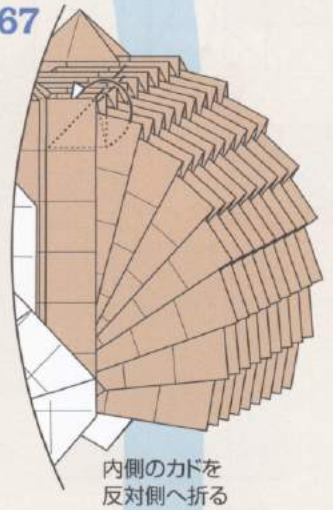


68



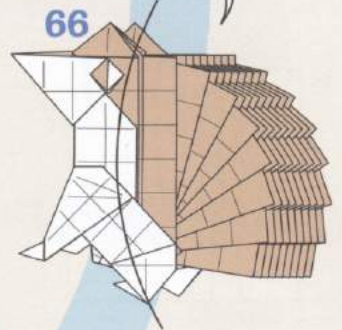
残りの全てのカドも  
同じように折る

67

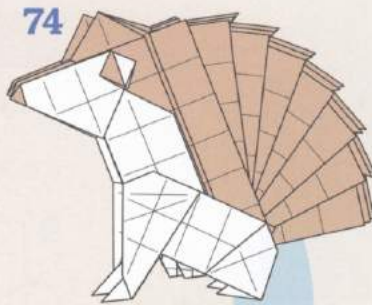


内側のカドを  
反対側へ折る

66

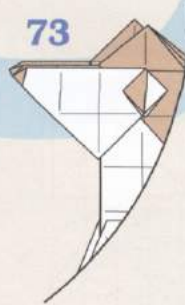


74

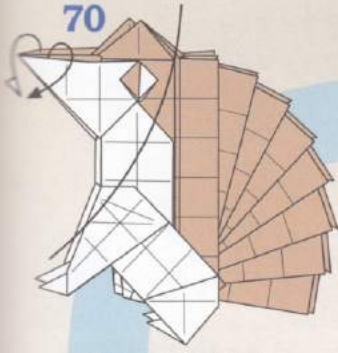


できあがり

73



70



フチをかるくひろげる

71



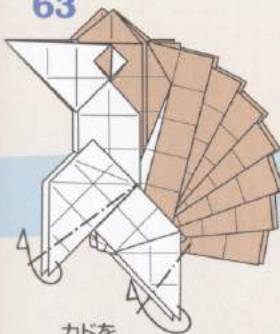
カドを少し  
内側に折る

72



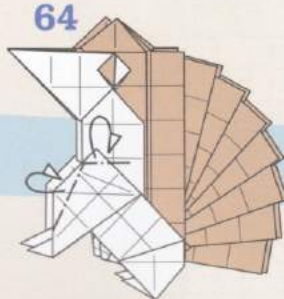
ひろげた  
フチを戻す

63



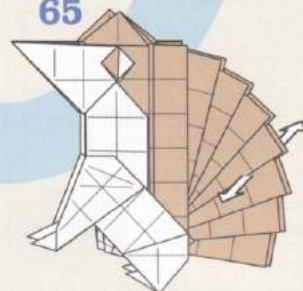
カドを  
後ろへ折って脚を作る  
反対側も同じように折る

64



カドを後ろへ折る  
反対側も同じように折る

65



背中中の部分を少し開く